

# B&C HOODED SOFTSHELL /MEN - JM 950

## SOFTSHELL JACKE



1 Brusttasche

Abnehmbare Balaclava-Kapuze mit verstellbarem Kordelzug und modischen Stoppern

Durchgehender Reißverschluss mit Kinnschutz

Eingesetzte Ärmel

Durchgehende Schutzleiste innen aus Shell-Material

Perfekter Arm-Ellbogen-Zuschnitt

Einfacher Zugang für Personalisierung über innenliegenden Reißverschluss auf linker Brustseite

Reißverschlüsse mit innen liegenden Verschlusszähnen für modischen Look

Flachnähte für mehr Tragekomfort

Ärmelbund mit Klettverschluss & geprägtem Plastik-Zug

Verstellbarer Bund unten (mit elastischem Kordelzug und 2 Stoppern) + Längeres Rückenteil

2 Außentaschen mit Reißverschluss

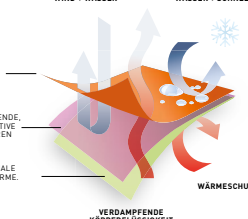
WIND + WASSER      WASSER + SCHNEE

AUSSENSCHICHT  
WASSERABWEISENDES  
GEWEBE

MEMBRAN  
VOLLSTÄNDIG WASSERABWEISENDE,  
WINDDICHT UND ATMUNGSAKTIVE  
MEMBRAN, DIE MIT DEN ANDEREN  
SCHICHTEN VERHEBET IST

INNENSCHICHT  
MICROFLEECE FÜR EINE MAXIMALE  
SPEICHERUNG DER KÖRPERWÄRME.

VERDAMPFENDE  
KÖRPERFLÜSSIGKEIT



## Hochleistungs-Softshell Jacke

3-LAGIGE SOFTSHELL JACKE 340 g/m<sup>2</sup>

AUSSEN: 94% Polyester - 6% Elasthan - Softshell gewebt

MEMBRAN: Atmungsaktive Schichtmembran Wasserdicht und Winddicht


INNEN: Antipilling-Microfleece aus 100% Polyester und Netzfutter aus 100% Polyester vorne

Wasserdicht: 5000 mm

Atmungsaktiv: 1000 MVP

S - M - L - XL - 2XL - 3XL

1 Stück/Polybeutel & 10 Stück/Karton

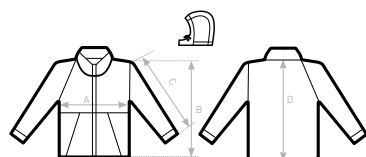


- Winddicht
- Wasserabweisend
- Wasserdicht
- 100% Microfleece
- Wärmeisolierend
- ANTI PILLING Antipilling
- Atmungsaktiv
- 4-Way Stretch



DUO  
CONCEPT

mit B&C Hooded Softshell /women



### SIZES [CM]

B&C HOODED SOFTSHELL /M. JM 950

	XS	S	M	L	XL	2XL	3XL
A HALF CHEST	-	52	55	58	61	64	67
B BODY LENGTH FROM NECK POINT	-	66,5	69,5	72,5	75,5	78,5	80,5
C SLEEVE LENGTH	-	65	66	67	68	69	70
D CENTER BACK LENGTH	-	69	72	75	78	81	83